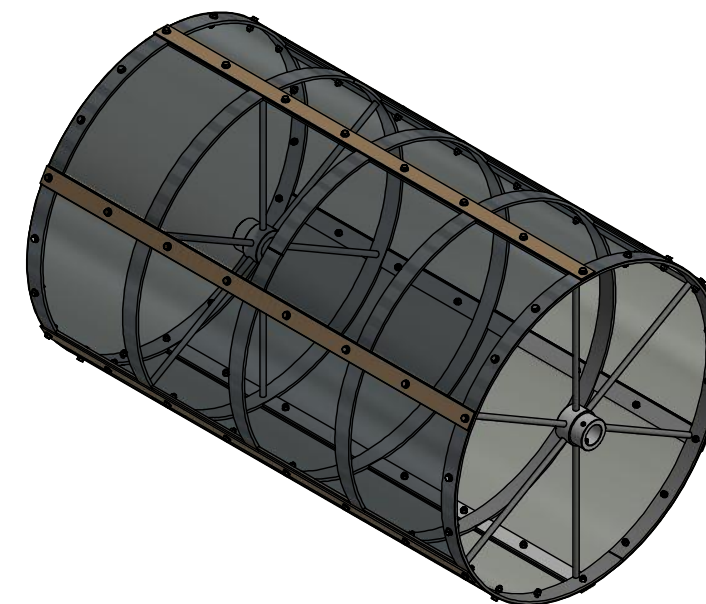
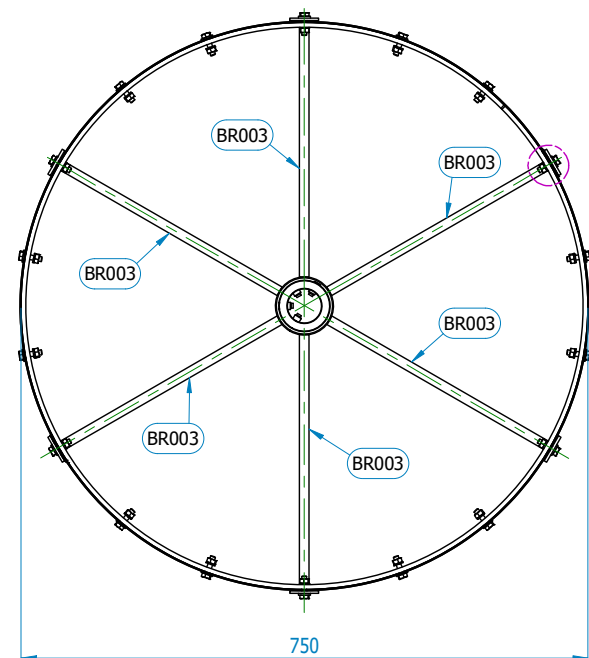
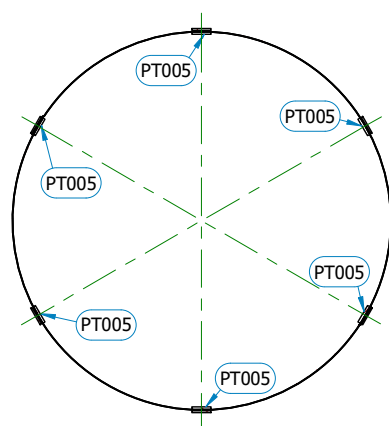


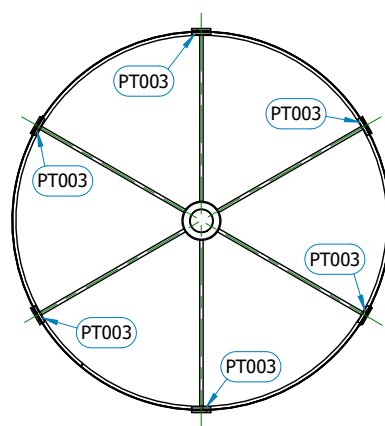
TAMBOR
Escala: 1 : 10



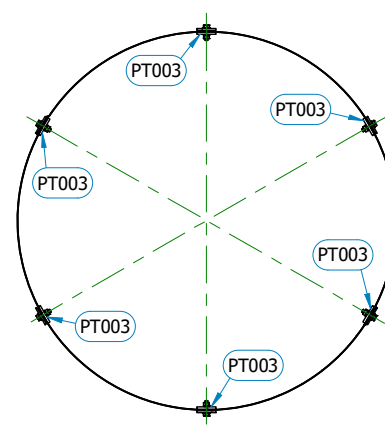
VISTA ISOMETRICA
Escala: 1 : 15



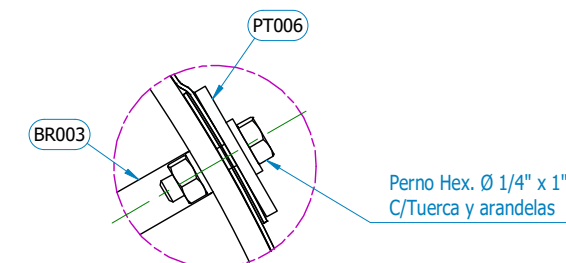
SECCION "B"- "B"
Escala: 1 : 15



SECCION "C"- "C"
Escala: 1 : 15



SECCION "D"- "D"
Escala: 1 : 15



DETALLE "A"
Escala: 1 : 2

- NOTAS IMPORTANTES:**
- 1.- Todas las medidas se dan en mm y los niveles en metros salvo se indique lo contrario.
 - 2.- Todos los elementos estructurales serán de material A-36
 - 3.- Usar solo dimensiones indicadas en el plano
 - 4.- Las medidas acotadas en el plano se anteponen a las medidas indicadas en la lista de materiales.



ELABORACIÓN	NOMBRE	FECHA
Aprobado-01:	Ing. Carlos Vives	25/02/2020
Aprobado-02:		25/02/2020
Aprobado-03:		25/02/2020
Aprobado-04:		25/02/2020
Dibujante:	Mauricio C.	25/02/2020
ESCALA:	1:10	

TÍTULO:
MÁQUINA CERNIDORA DE ARENA VERDE

DESCRIPCIÓN DEL PLANO:

ENSAMBLE DE CERNIDORA

CÓDIGO DE PLANO:

USAT-EIME-MCS-STM-002-001-CERNIDORA

ESCUELA PROFESIONAL:

INGENIERÍA MECÁNICA
ELÉCTRICA

FIRMA:

PÁGINA N°:

01 DE 07

FORMATO:

A3

REVISIÓN:

A